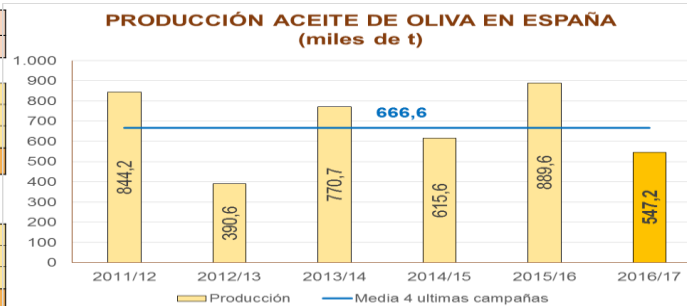




BALANCE

	2016/17 vs...			2016/17 vs...	
	Media 4	2015/16	2016/17	Media 4	2015/16
I. ORIGEN					
Existencias iniciales (a 1 de octubre)	418,6	180,7	331,0	-21%	83%
Producción	666,7	889,7	547,2	-18%	-38%
Importaciones	28,0	48,5	27,6	-1%	-43%
TOTAL	1.113,2	1.118,9	905,8	-19%	-19%
II. DESTINO					
Mercado Interior	128,5	133,1	115,8	-10%	-13%
Exportaciones	208,0	172,8	222,3	7%	29%
Existencias finales (a 31 de diciembre)	776,8	813,0	567,8	-27%	-30%
TOTAL	1.113,2	1.118,9	905,9	-19%	-19%

PRODUCCIÓN



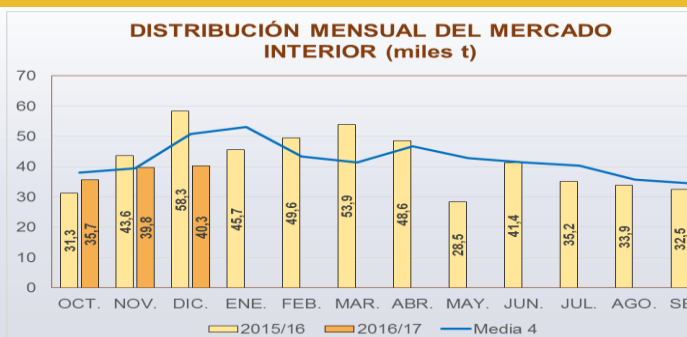
EXISTENCIAS



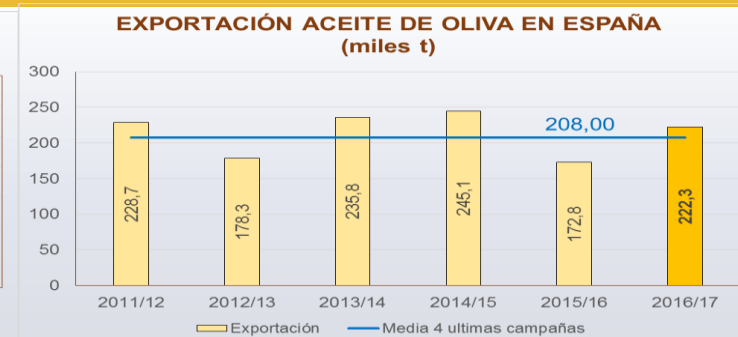
IMPORTACIONES



MERCADO INTERIOR

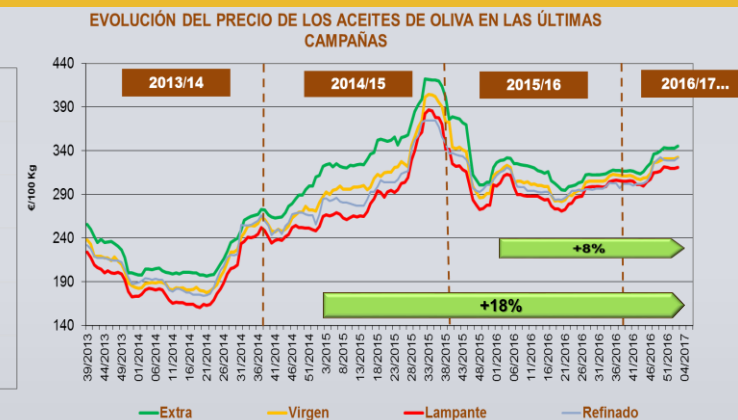
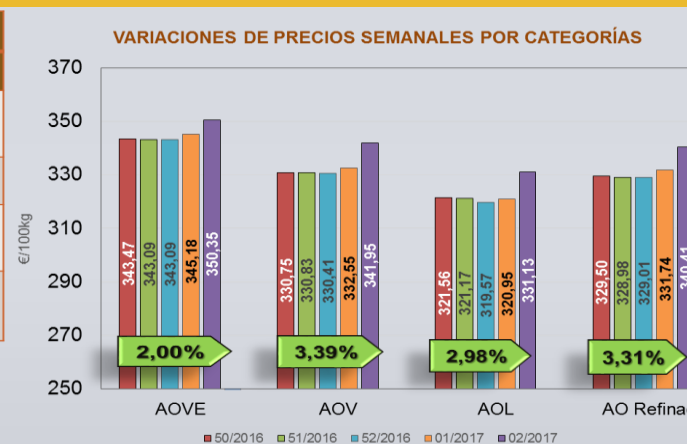


EXPORTACIONES



PRECIOS EN ORIGEN

Categorías de Aceite de Oliva	50/2016	51/2016	52/2016	01/2017	02/2017
	12/12-18/12	19/12-25/12	26/12-01/01	02-08/01	09-15/01
Aceite de Oliva Virgen Extra	343,47	343,09	343,09	345,18	350,35
Aceite de Oliva Virgen	330,75	330,83	330,41	332,55	341,95
Aceite de Oliva Lampante	321,56	321,17	319,57	320,95	331,13
Aceite de Oliva Refinado	329,50	328,98	329,01	331,74	340,41



BALANCE

Balance de Aceite de Oliva a 31 de diciembre de 2016

			2016/17 vs...	
Media 4	2015/16	2016/17	Media 4	2015/16

I. ORIGEN

Existencias iniciales (a 1 de octubre)	418,6	180,7	331,0	-21%	83%
Producción	666,7	889,7	547,2	-18%	-38%
Importaciones	28,0	48,5	27,6	-1%	-43%
TOTAL	1.113,2	1.118,9	905,8	-19%	-19%

II. DESTINO

Mercado Interior	128,5	133,1	115,8	-10%	-13%
Exportaciones	208,0	172,8	222,3	7%	29%
Existencias finales (a 31 de diciembre)	776,8	813,0	567,8	-27%	-30%
TOTAL	1.113,2	1.118,9	905,9	-19%	-19%

Importante descenso de los recursos del mercado debido fundamentalmente a la disminución de la producción.

El comercio total se mantiene equilibrado por el excelente comportamiento de la exportación, lo que conlleva un nivel de existencias inusualmente bajo para estas fechas.



Inicio

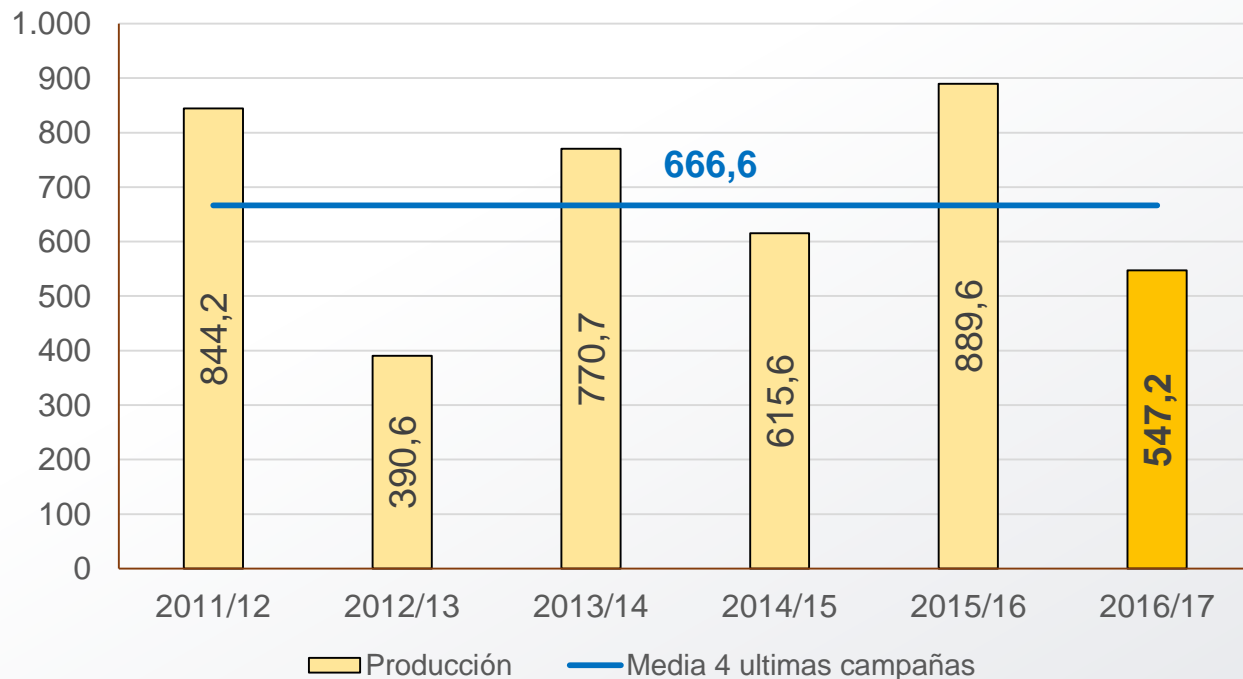


Siguiente

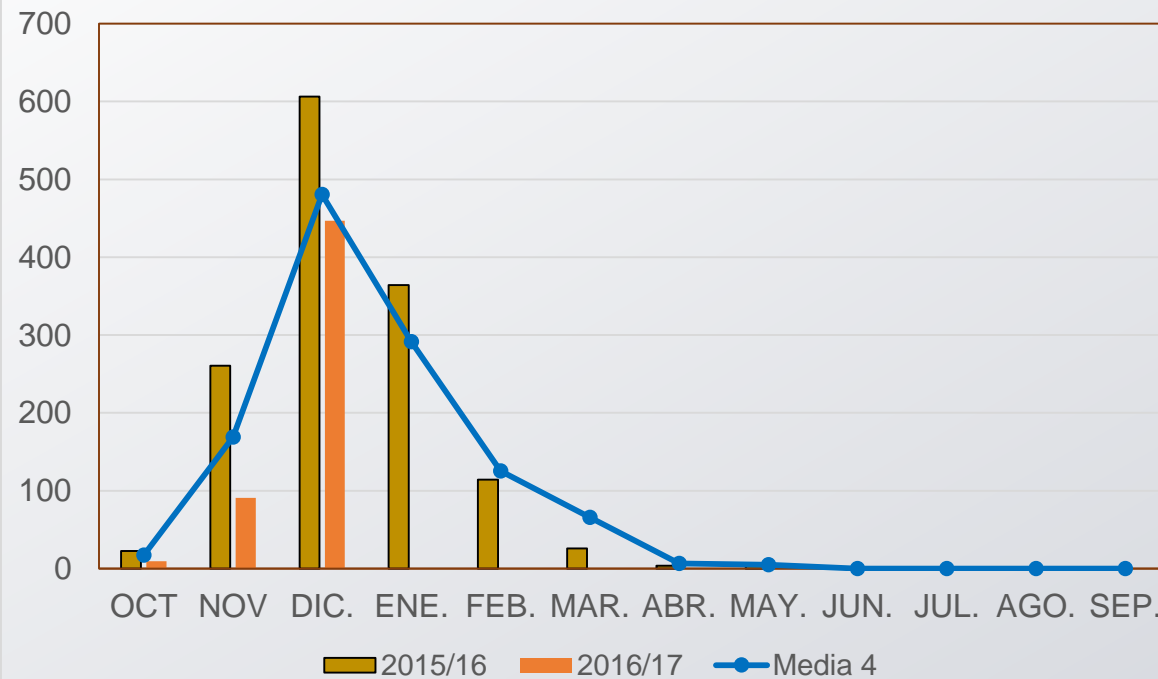
PRODUCCIÓN

Producción española de Aceite de Oliva a 31 de diciembre de 2016.

PRODUCCIÓN ACEITE DE OLIVA EN ESPAÑA
(miles de t)



DISTRIBUCIÓN MENSUAL DE LA PRODUCCIÓN
(miles t)



Inicio

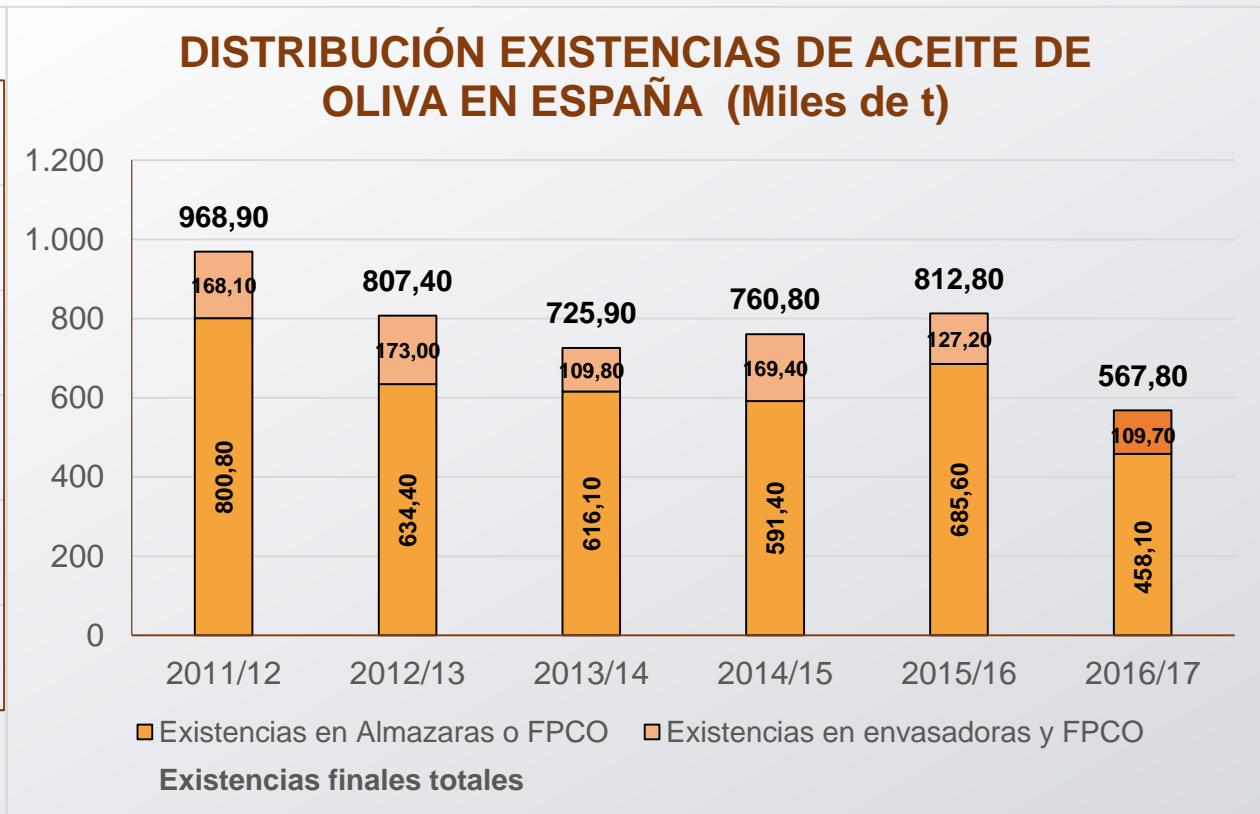
Las 547.200 t producidas suponen un 38,5% menos que la campaña pasada a estas fechas. Igualmente dicha cifra se sitúa un 18% por debajo de la media, debido al retraso en el inicio de la recolección, consecuencia de que las aceitunas han madurado más tarde.



Siguiente

EXISTENCIAS


Existencias de Aceite de Oliva a 31 de diciembre de 2016.



Las existencias totales a 31 de diciembre se sitúan en los niveles más bajos de las últimas campañas, siendo un 27% menos que la media.

Inicio

Las existencias en poder de las almazaras y de las envasadoras son las más bajas de las últimas campañas, aunque con una distribución similar.

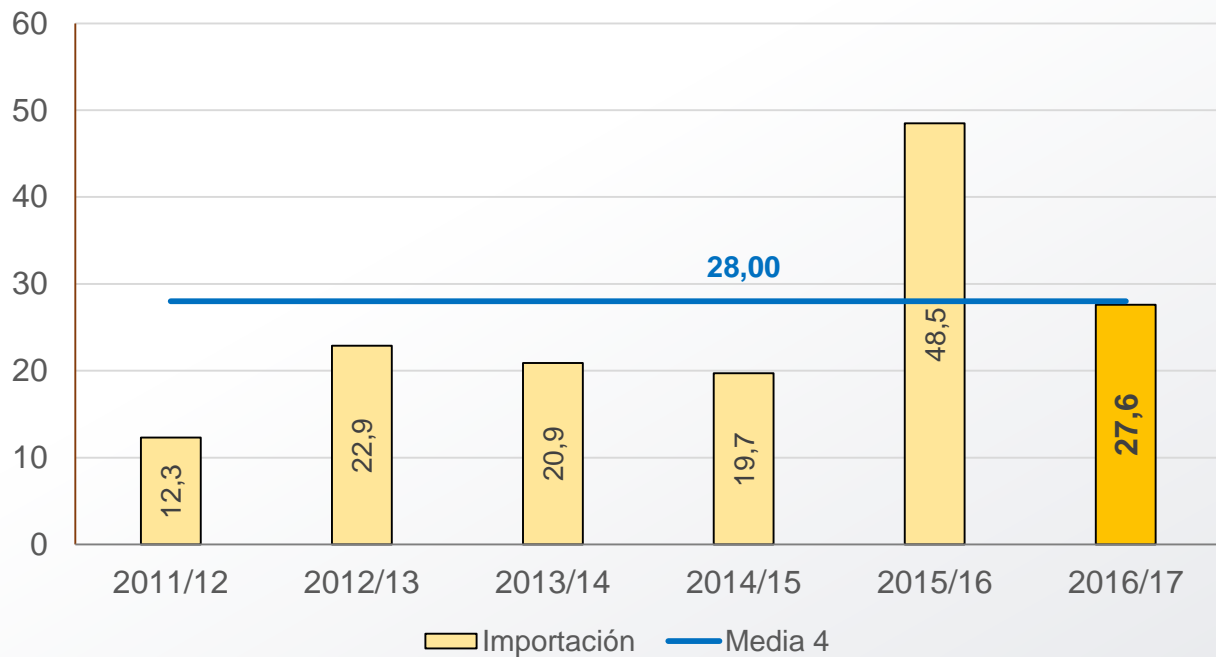


Siguiente

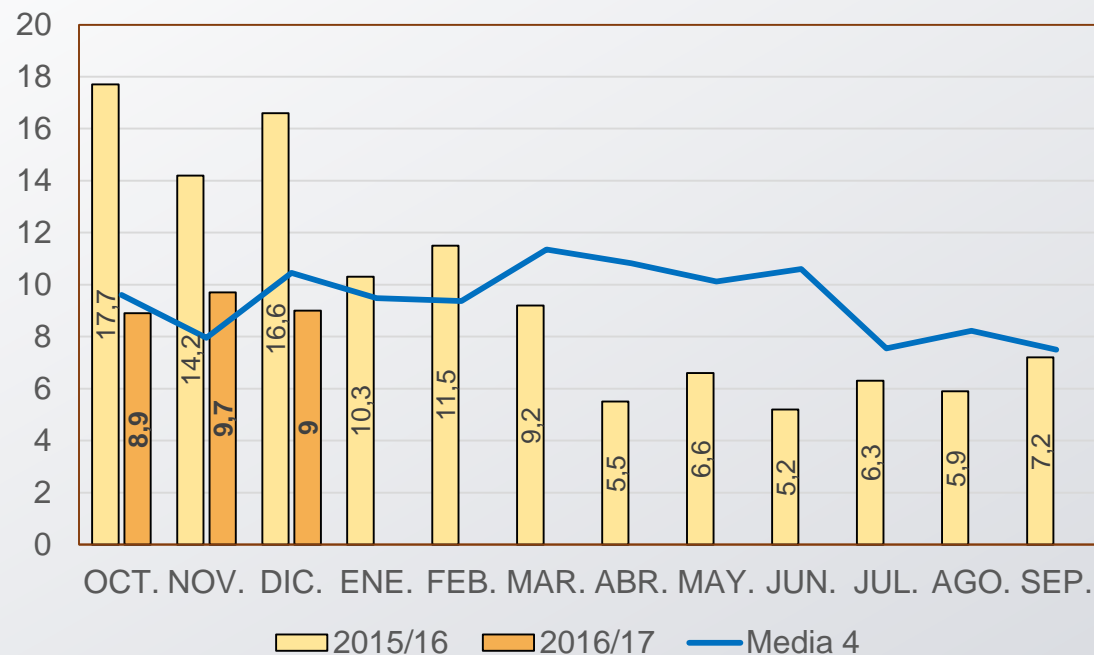
IMPORTACIÓN

Importaciones de Aceite de Oliva a 31 de diciembre de 2016.

IMPORTACIÓN ACEITE DE OLIVA EN ESPAÑA (miles t)



DISTRIBUCIÓN MENSUAL DE IMPORTACIONES (miles t)



Inicio

Las importaciones se han reducido muy significativamente (-43%) respecto a la campaña pasada y se encuentran en equilibrio con la media de las cuatro precedentes.

Las importaciones vuelven a situarse, en el mes de diciembre, por debajo de la media.

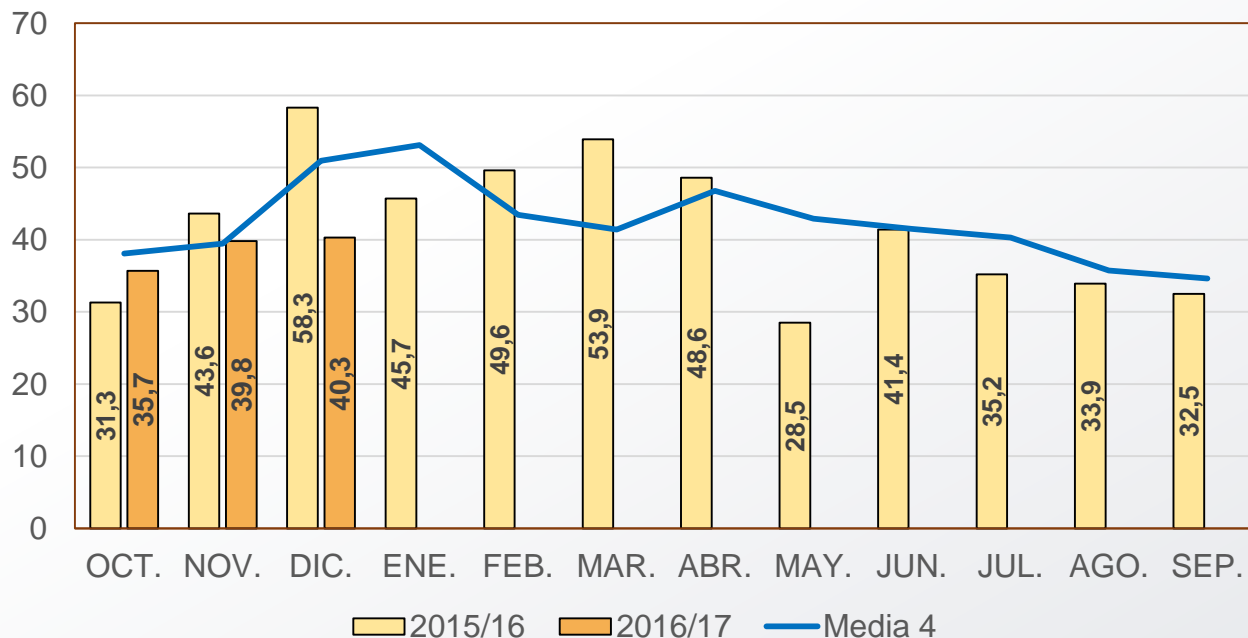


Siguiente

MERCADO INTERIOR

Mercado Interior del Aceite de Oliva a 31 de diciembre de 2016

DISTRIBUCIÓN MENSUAL DEL MERCADO INTERIOR (miles t)



MERCADO INTERIOR VS EXPORTACIONES



Inicio

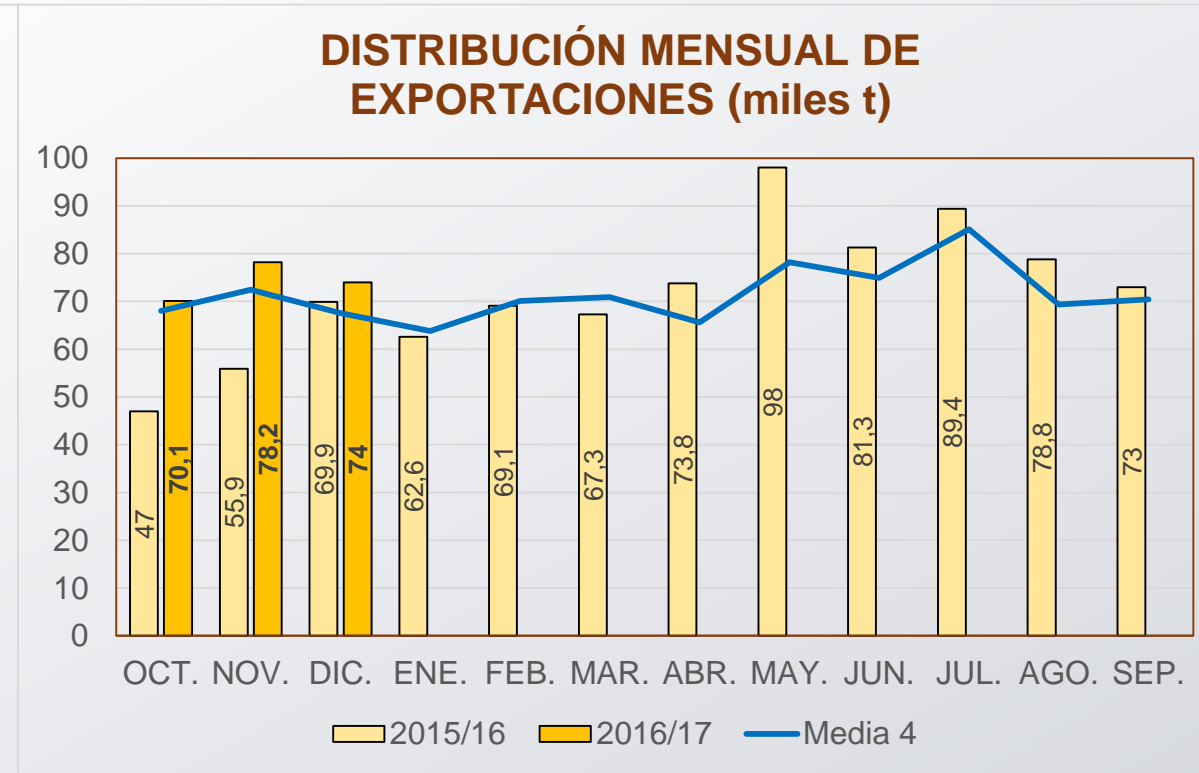
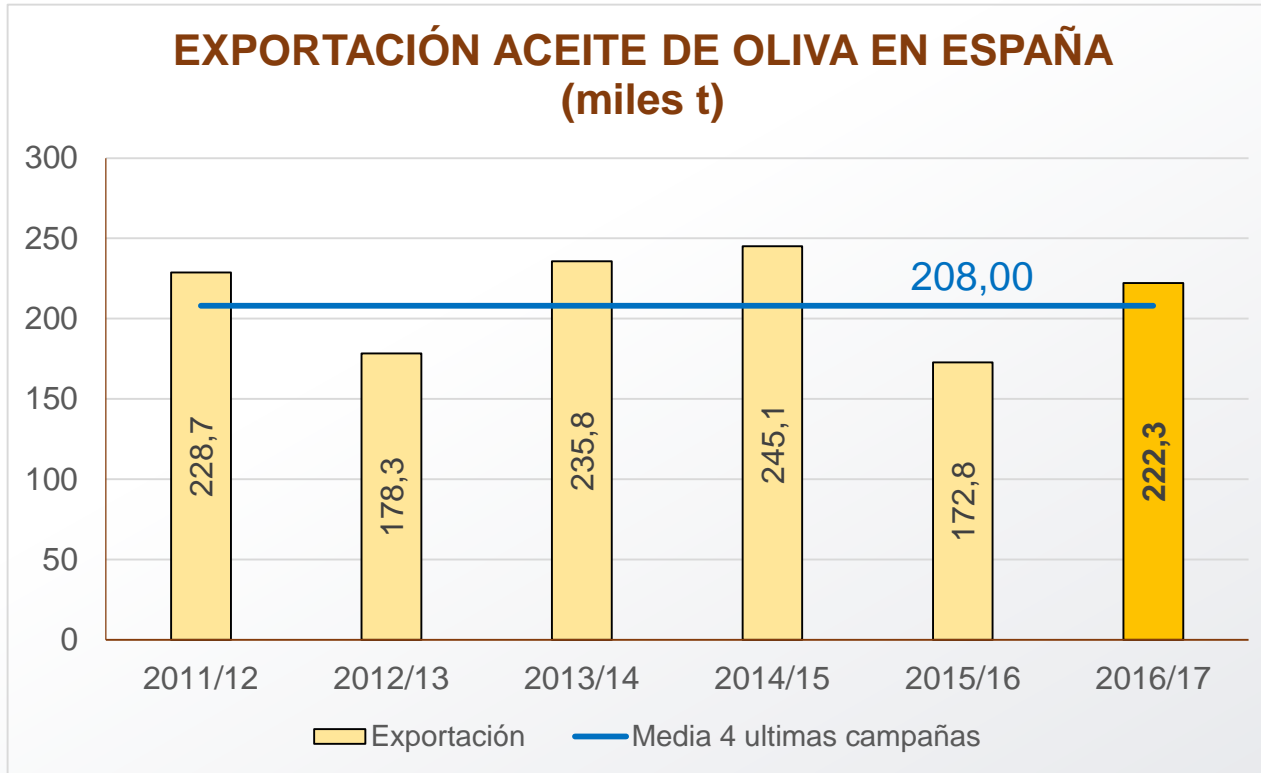
*Mercado interior un 10% por debajo de la media, siendo la cantidad provisional de 40.300 t la más baja de las salidas del mes de diciembre de las últimas cinco campañas.
Las exportaciones ganan peso en el conjunto de la comercialización total, situándose 3 puntos por encima de la media.*



Siguiente

EXPORTACIÓN

Exportaciones de Aceite de Oliva a 31 de diciembre de 2016.



Inicio

Las exportaciones son un 29% superiores a la campaña precedente y un 7% a la media, con tendencia creciente. Las 74.000 t exportadas en diciembre se sitúan en los niveles más altos registrados en este mes.



Siguiente

Fuente: Elaboración de SGFHAOV a partir de datos de AICA. MAPAMA.

* Dato del mes de sept. 2016 es provisional.

PRECIOS

Precios medios semanales por categoría (€/100kg) a 15 de enero de 2017

SEMANAS ANALIZADAS

€/100kg

Categorías de Aceite de Oliva	50/2016	51/2016	52/2016	01/2017	02/2017
	12/12-18/12	19/12-25/12	26/12-01/01	02-08/01	09-15/01
Aceite de Oliva Virgen Extra	343,47	343,09	343,09	345,18	350,35
Aceite de Oliva Virgen	330,75	330,83	330,41	332,55	341,95
Aceite de Oliva Lampante	321,56	321,17	319,57	320,95	331,13
Aceite de Oliva Refinado	329,50	328,98	329,01	331,74	340,41




Inicio

Incremento de los precios en todas las categorías en el periodo analizado, especialmente desde comienzos del 2017.

La última semana analizada respecto...

En el período analizado	El inicio de campaña*	Respecto a 2015/16	Respecto a Media 4 campañas
2,00%	10,54%	6,50%	26,06%
3,39%	9,81%	8,03%	28,99%
2,98%	8,49%	9,29%	31,44%
3,31%	12,73%	7,91%	26,81%

*Inicio de campaña 2016/17:
semana 39/2016

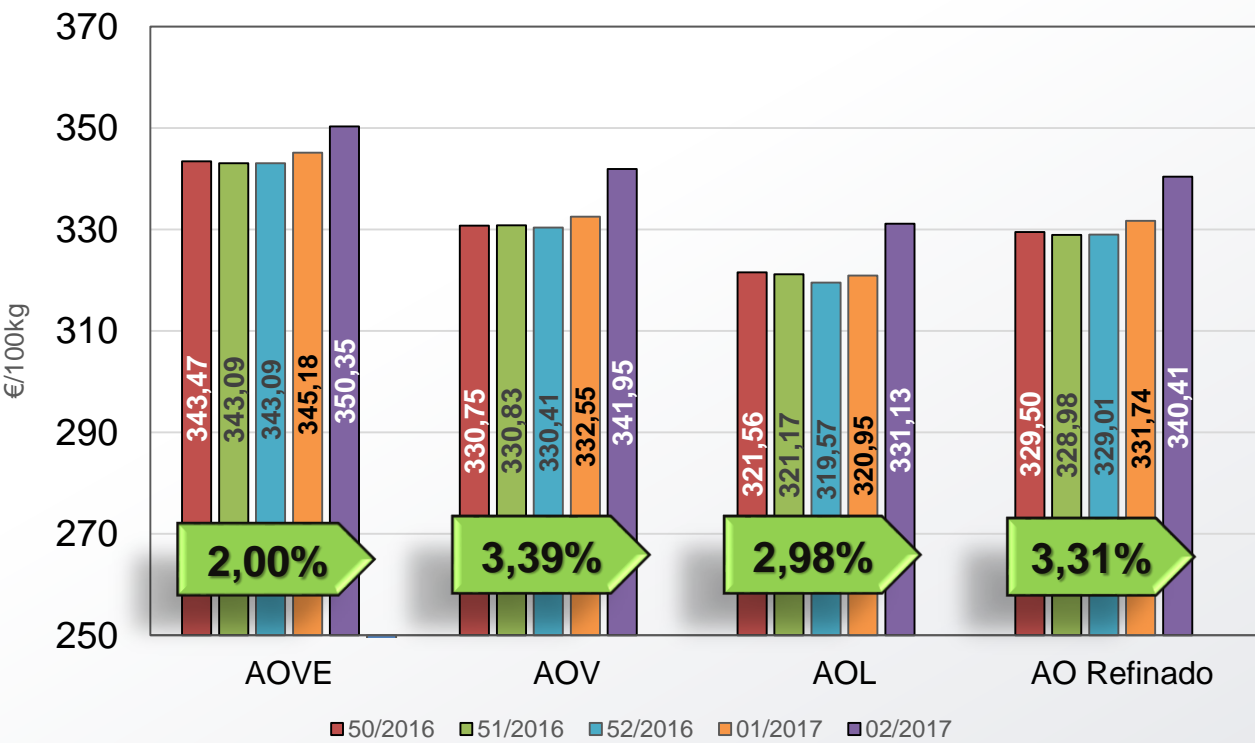


Siguiente

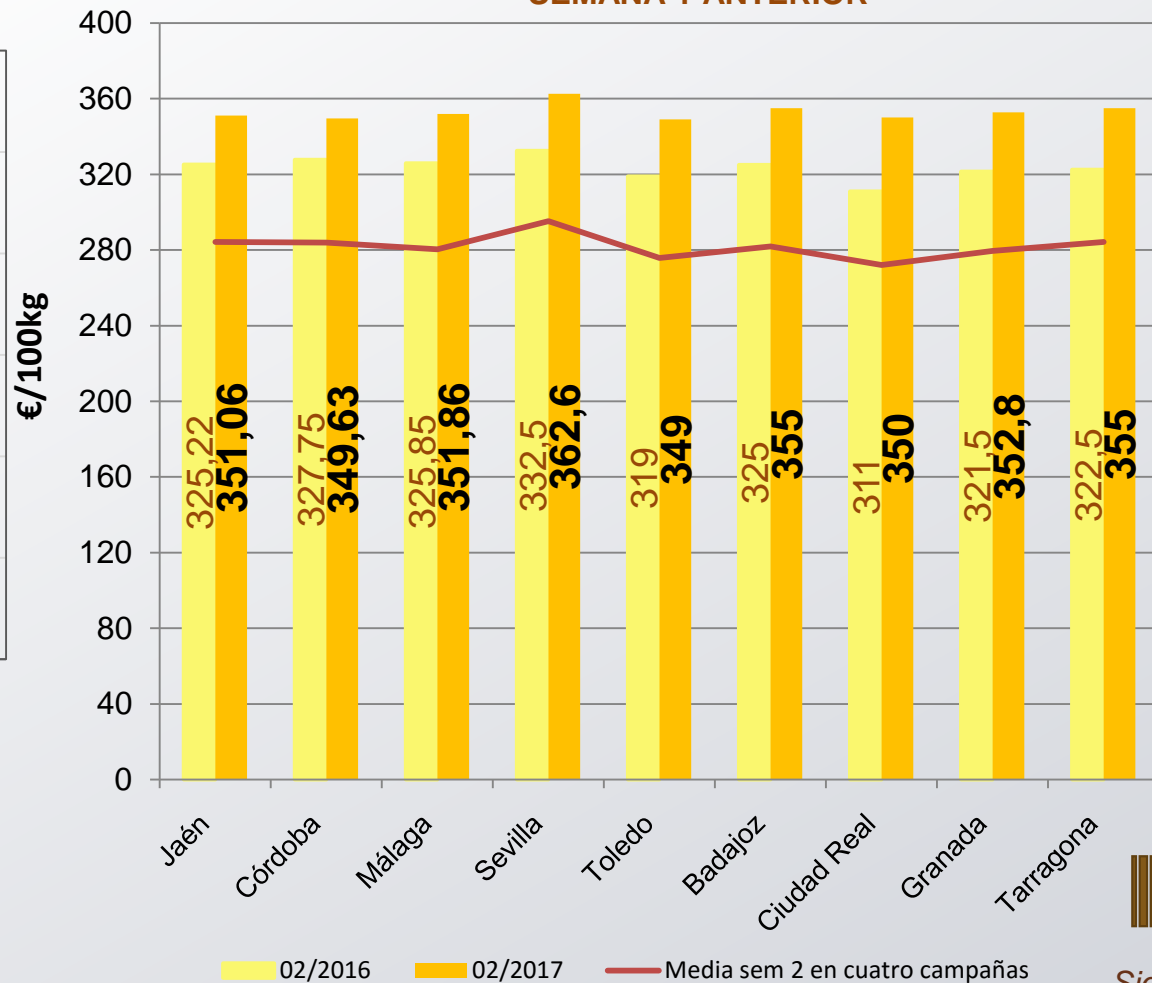
PRECIOS

Precios medios semanales por categoría (€/100kg) a 15 de enero de 2017

VARIACIONES DE PRECIOS SEMANALES POR CATEGORÍAS



PRECIOS DE AOVE EN LOS DIFERENTES MERCADOS ÚLTIMA SEMANA Y ANTERIOR



Inicio

Incrementos de precios más acentuado en la última semana para todas las categorías. Las cotizaciones se sitúan por encima de la media en todas las provincias.



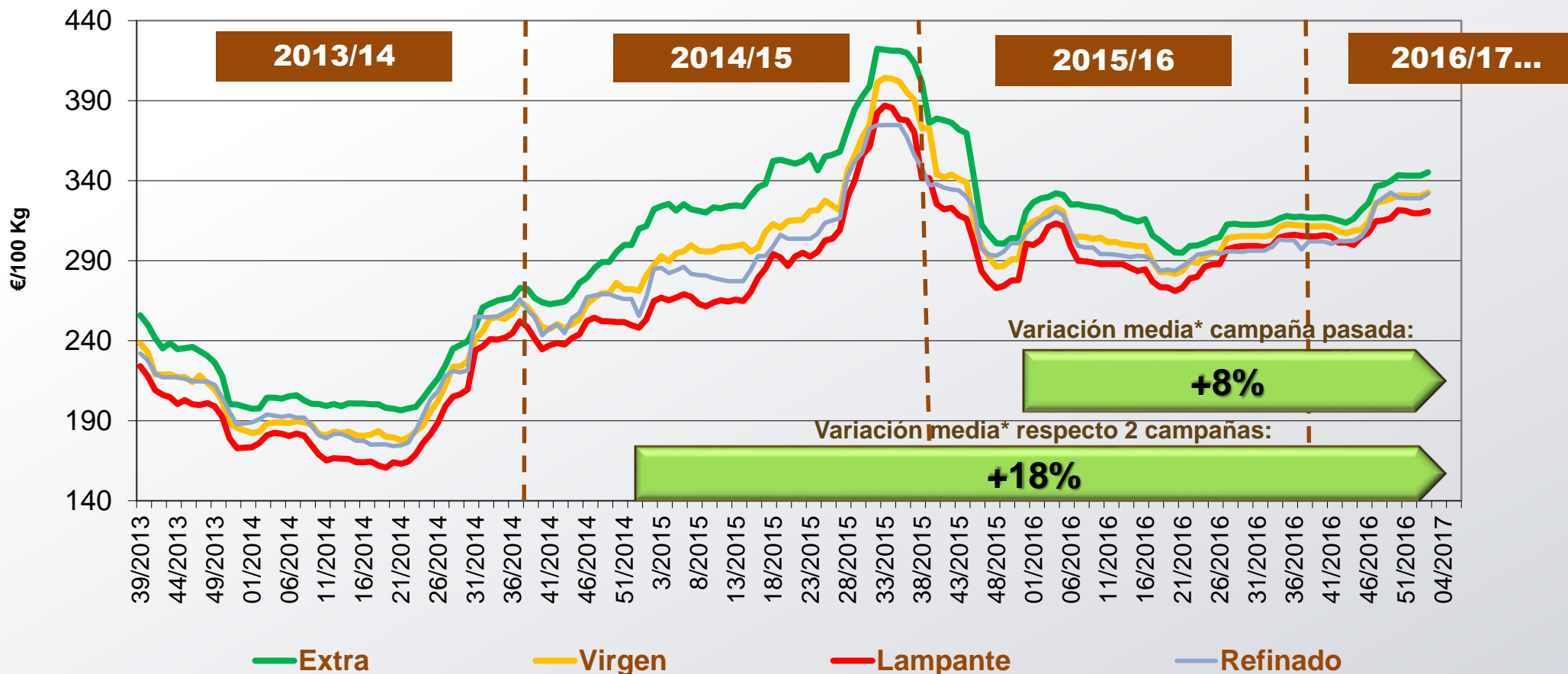
Siguiente

Fuente: Elaboración de SGFHAOV a partir de datos de la SG Estadísticas. MAGRAMA.


PRECIOS

Precios medios semanales por categoría (€/100kg) a 15 de enero de 2017

EVOLUCIÓN DEL PRECIO DE LOS ACEITES DE OLIVA EN LAS ÚLTIMAS CAMPAÑAS



Inicio





Siguiente

Fuente: Elaboración de SGFHAOV a partir de datos de la SG Estadísticas. MAPAMA.

*Se refiere a la media de las variaciones de las diferentes categorías de aceite de oliva en la última semana respecto a 12 meses y 24 meses previos.



MÁS INFORMACIÓN EN:

-  <http://www.magrama.gob.es/es/agricultura/temas/producciones-agricolas/aceite-oliva-y-aceituna-mesa/>
-  http://ec.europa.eu/agriculture/olive-oil/prices/index_en.htm